



คู่มือการใช้งานระบบ Thai Smart Farmer

สำหรับผู้ใช้งานระบบ

กรมส่งเสริมการเกษตร กระทรวงเกษตรและสหกรณ์

สารบัญ

บทที่ 1 การเข้าสู่ระบบ (Log in).....	1
บทที่ 2 การบริหารหลักสูตรอบรม	3
2.1 การแก้ไขข้อมูลบริหารหลักสูตรอบรม	4
2.2 การลบข้อมูลบริหารหลักสูตรฝึกอบรม	5
บทที่ 3 การสำรวจและประเมินคุณสมบัติ	6
3.1 การเพิ่มข้อมูลสำรวจและประเมินคุณสมบัติ	7
3.2 การแก้ไขข้อมูลสำรวจและประเมินคุณสมบัติ	10
3.3 การลบข้อมูลสำรวจและประเมินคุณสมบัติ	11
บทที่ 4 การประเมินคุณสมบัติต้นแบบสาขา	13
4.1 การประเมินคุณสมบัติต้นแบบสาขา	14
4.2 การแก้ไขข้อมูลประเมินคุณสมบัติต้นแบบสาขา	15
4.3 การลบข้อมูลประเมินคุณสมบัติต้นแบบสาขา	16

บทที่ 1 การเข้าสู่ระบบ (Log in)

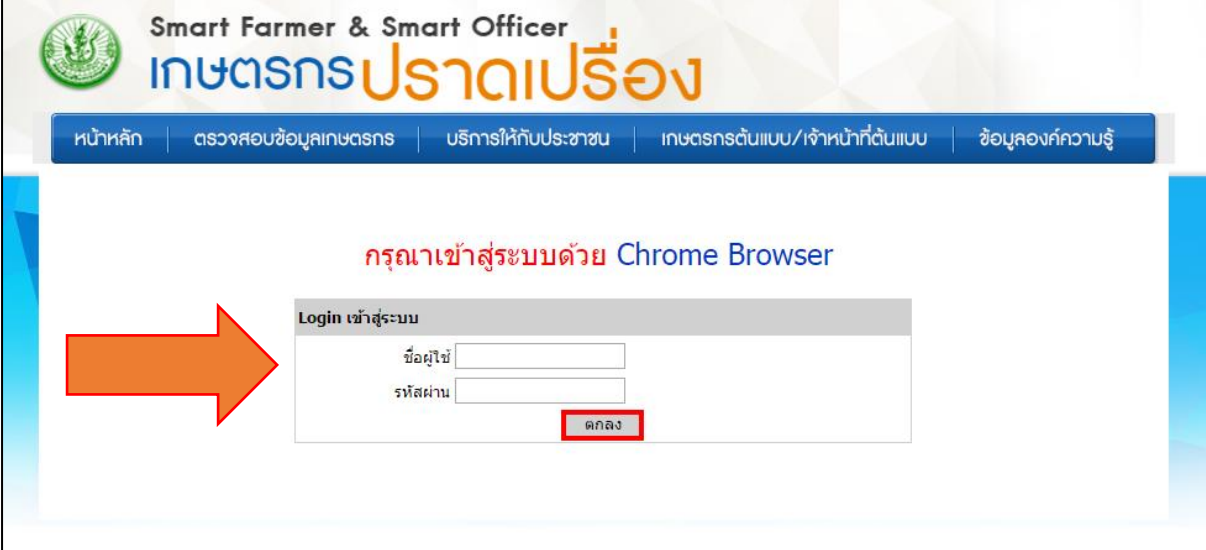
การเข้าสู่ระบบ Thai Smart Farmer มีขั้นตอนดังนี้

1. เปิด Internet Browser ขึ้นมา จากนั้นพิมพ์ URL ของระบบลงไป
2. จากนั้นคลิกที่ สำหรับเจ้าหน้าที่

The screenshot shows the Thai Smart Farmer website interface. At the top, there is a header with the logo and navigation menu. Below the header is a banner with agricultural images and text. The main content area includes a carousel of images, a list of featured users with their profiles, and a section for news and updates. At the bottom, there are three buttons: 'สำหรับเจ้าหน้าที่' (For Staff), 'เกี่ยวกับเรา' (About Us), and 'ติดต่อเรา' (Contact Us). A red arrow points to the 'สำหรับเจ้าหน้าที่' button.

รูปที่ 1 แสดงหน้าจอการเข้าสู่ระบบ

3. ระบุชื่อผู้ใช้ (Username) และรหัสผ่าน (Password) ในช่องที่กำหนดให้ จากนั้นคลิกที่ปุ่ม **ตกลง**



Smart Farmer & Smart Officer
เกษตรกรปราดเปรื่อง

หน้าหลัก | ตรวจสอบข้อมูลเกษตรกร | บริการให้กับประชาชน | เกษตรกรต้นแบบ/เจ้าหน้าที่ต้นแบบ | ข้อมูลองค์ความรู้

กรุณาเข้าสู่ระบบด้วย Chrome Browser

Login เข้าสู่ระบบ

ชื่อผู้ใช้

รหัสผ่าน

ตกลง

รูปที่ 2 แสดงหน้าจอการเข้าสู่ระบบ

บทที่ 2 การบริหารหลักสูตรอบรม

การใช้งานบริหารหลักสูตรอบรม มีขั้นตอนดังนี้

1. คลิกเมนู Smart Farmer จากนั้นเลือก **บริหารหลักสูตรอบรม**



รูปที่ 3 แสดงหน้าจอเมนู Smart Farmer

2. ระบบแสดงหน้าจอหลักสูตรฝึกอบรมขึ้นมา
3. หากต้องการเพิ่มหลักสูตรฝึกอบรม ให้คลิกปุ่ม **เพิ่มข้อมูล**

หลักสูตรฝึกอบรม					
ลำดับ	หน่วยงาน	ชื่อหลักสูตร	จัดการ	ลบ	
1.	กรมหม่อนไหม	หลักสูตรบัญชีพื้นฐาน 1			
2.	สำนักงานปลัดกระทรวงเกษตรและสหกรณ์	การปลูกข้าวนาปรัง			
3.	สำนักงานปลัดกระทรวงเกษตรและสหกรณ์	การปลูกข้าวน้ำน้อย			
4.	กรมส่งเสริมการเกษตร	Smart Farmer			
5.	กรมประมง	เพาะเลี้ยงสัตว์น้ำ			

Prev 1 Next แสดง 20 / หน้า ค้างค่า จำนวนข้อมูล 5 รายการ

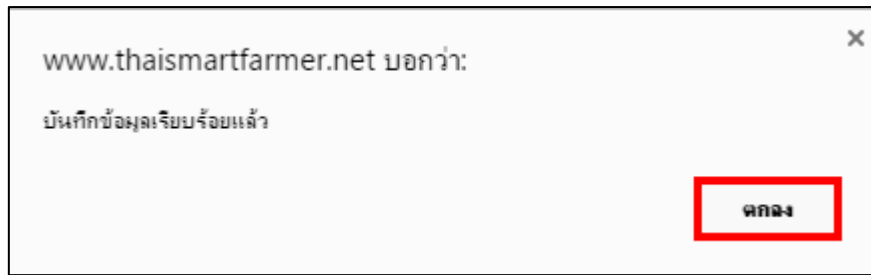
รูปที่ 4 แสดงหน้าจอข้อมูลหลักสูตรฝึกอบรม

4. กรอกข้อมูลลงไปให้ครบถ้วน
 - เลือกหน่วยงาน
 - กรอกชื่อหลักสูตร
 - เลือกปีที่เปิดการอบรม
5. เมื่อกรอกข้อมูลเรียบร้อยแล้ว ให้คลิกปุ่ม **บันทึก**

หลักสูตรฝึกอบรม	
หน่วยงาน :	เลือก
ชื่อหลักสูตร :	
ปีที่เปิดอบรม :	<input type="checkbox"/> ททุกปี <input type="checkbox"/> 2560 <input type="checkbox"/> 2559 <input type="checkbox"/> 2558 <input type="checkbox"/> 2557
<input type="button" value="บันทึก"/> <input type="button" value="ยกเลิก"/>	

รูปที่ 5 แสดงหน้าจอเพิ่มข้อมูลหลักสูตรฝึกอบรม

6. ระบบแสดงหน้าจอแจ้งเตือนยืนยันการบันทึกข้อมูลเรียบร้อยแล้ว ให้คลิกปุ่ม **ตกลง**



รูปที่ 6 แสดงหน้าจอการบันทึกข้อมูล

2.1 การแก้ไขข้อมูลบริหารหลักสูตรอบรม

1. คลิกปุ่ม แก้ไข ตามหลักสูตรที่ต้องการ

หลักสูตรฝึกอบรม				
ลำดับ	หน่วยงาน	ชื่อหลักสูตร	จัดการ	ลบ
1.	กรมหม่อนไหม	หลักสูตรบัญชีพื้นฐาน 1		
2.	สำนักงานปลัดกระทรวงเกษตรและสหกรณ์	การปลูกข้าวนาปรัง		
3.	สำนักงานปลัดกระทรวงเกษตรและสหกรณ์	การปลูกข้าวน้ำน้อย		
4.	กรมส่งเสริมการเกษตร	Smart Farmer		
5.	กรมประมง	เพาะเลี้ยงสัตว์น้ำ		

Prev 1 Next แสดง 20 / หน้า ค้างค่า จำนวนข้อมูล 5 รายการ

รูปที่ 7 แสดงหน้าจอข้อมูลหลักสูตรฝึกอบรม

2. แก้ไขข้อมูลตามต้องการ แล้วคลิกปุ่ม บันทึก

หลักสูตรฝึกอบรม	
หน่วยงาน :	กรมหม่อนไหม
ชื่อหลักสูตร :	หลักสูตรบัญชีพื้นฐาน 1
ปีที่เปิดอบรม :	<input type="checkbox"/> ทุกปี <input type="checkbox"/> 2560 <input checked="" type="checkbox"/> 2559 <input type="checkbox"/> 2558 <input type="checkbox"/> 2557 <input type="checkbox"/> 2556 <input type="checkbox"/> 2555 <input checked="" type="checkbox"/> 2554 <input type="checkbox"/> 2553
<input type="button" value="บันทึก"/> <input type="button" value="ยกเลิก"/>	

รูปที่ 8 แสดงหน้าจอแก้ไขข้อมูลหลักสูตรฝึกอบรม

2.2 การลบข้อมูลบริหารหลักสูตรฝึกอบรม

1. คลิกปุ่ม ลบ ตามหลักสูตรที่ต้องการ

หลักสูตรฝึกอบรม				
+ เพิ่มข้อมูล				
ลำดับ	หน่วยงาน	ชื่อหลักสูตร	จัดการ	ลบ
1.	กรมท่อนไหม	หลักสูตรบัญชีพื้นฐาน 1		
2.	สำนักงานปลัดกระทรวงเกษตรและสหกรณ์	การปลูกข้าวนาปรัง		
3.	สำนักงานปลัดกระทรวงเกษตรและสหกรณ์	การปลูกข้าวน้ำน้อย		
4.	กรมส่งเสริมการเกษตร	Smart Farmer		
5.	กรมประมง	เพาะเลี้ยงสัตว์น้ำ		

Prev 1 Next แสดง 20 / หน้า ค้างค่า จำนวนข้อมูล 5 รายการ

รูปที่ 9 แสดงหน้าจอข้อมูลหลักสูตรฝึกอบรม

2. ระบบแสดงหน้าต่างแจ้งเตือนยืนยันการลบข้อมูล ให้คลิกปุ่ม **ตกลง** เพื่อลบข้อมูล หากไม่ต้องการลบข้อมูล ให้คลิกปุ่ม **ยกเลิก**

www.thaismartfarmer.net บอกว่า:

ยืนยันการลบข้อมูล ?

ป้องกันหน้าเฝ้าจากการสร้างการโต้ตอบเพิ่มเติม

ตกลง **ยกเลิก**

รูปที่ 10 แสดงหน้าจอยืนยันการลบข้อมูล

บทที่ 3 การสำรวจและประเมินคุณสมบัติ

การใช้งานการสำรวจและประเมินคุณสมบัติ มีขั้นตอนดังนี้

1. คลิกเมนู การสำรวจและประเมิน จากนั้นเลือก Smart Farmer
2. เลือก การสำรวจและประเมินคุณสมบัติ
3. ระบบแสดงหน้าจอการสำรวจและประเมินคุณสมบัติขึ้นมา ในส่วนนี้สามารถค้นหาข้อมูลได้ โดยการเลือกปี, เลือกจังหวัด, เลือกอำเภอ, เลือกตำบล, เลือกชั้นทะเบียน, เลือกสถานการณ์ประเมิน, เลือกผลการประเมิน, กรอกชื่อนามสกุล/เลขบัตร แล้วคลิกปุ่ม ค้นหา

รูปที่ 11 แสดงหน้าจอค้นหาข้อมูลการสำรวจและประเมินคุณสมบัติ

4. ระบบแสดงข้อมูลการสำรวจและประเมินคุณสมบัติตามเงื่อนไขที่ค้นหา

บัตรประชาชน	ชื่อ - นามสกุล	ชั้นทะเบียนแล้ว	การประเมินคุณสมบัติ Smart Farmer		
			ผลการประเมิน	แก้ไข	ลบ
3900100696411	นาย เทส เทส 11 ต. ปากน้ำ อ. เมืองกระบี่ จ. กระบี่	✓	Existing Smart Farmer		

รูปที่ 12 แสดงหน้าจอข้อมูลการสำรวจและประเมินคุณสมบัติ

3.1 การเพิ่มข้อมูลสำรวจและประเมินคุณสมบัติ

1. คลิกปุ่ม เพิ่มข้อมูล

แบบฟอร์มการสำรวจและประเมินคุณสมบัติ Smart Farmer

ปี : 2559 | จังหวัด : กระบี่ | อำเภอ : เมืองกระบี่ | ตำบล : ปากน้ำ | ชื่อบริษัท : ชื่อบริษัทแล้ว | ค้นหา

สถานะการประเมิน : ประเมินแล้ว | ผลการประเมิน : Existing | ชื่อ-นามสกุล/เลขบัตร : 3900100696411

บัตรประชาชน	ชื่อ - นามสกุล	ชื่อบริษัทแล้ว	การประเมินคุณสมบัติ Smart Farmer		
			ผลการประเมิน	แก้ไข	ลบ
3900100696411	นาย เทส เทส 11 ต. ปากน้ำ อ. เมืองกระบี่ จ. กระบี่	✓	Existing Smart Farmer		

Prev 1 Next แสดง 20 / หน้า ลิงค์ จำนวนข้อมูล 1 รายการ

รูปที่ 13 แสดงหน้าจอข้อมูลการสำรวจและประเมินคุณสมบัติ

- ระบบแสดงหน้าจอเพิ่มข้อมูลแบบฟอร์มการสำรวจและประเมินคุณสมบัติขึ้นมา
- จากนั้นเลือกปีที่ต้องการประเมิน และกรอกเลขบัตรประชาชนลงไปให้ครบถ้วน

เพิ่มข้อมูลแบบฟอร์มการสำรวจและประเมินคุณสมบัติ Smart Farmer

ปีประเมิน : 2557

ส่วนที่ 1. ข้อมูลทั่วไปและข้อมูลการทำการเกษตรของเกษตรกร

นาย นาง นางสาว อื่นๆ ชื่อ นามสกุล วันเกิด แก้ไขข้อมูลเกษตรกร

เลขบัตรประชาชน หมู่ที่ ชื่อหมู่บ้าน

จังหวัด อำเภอ ตำบล ปากน้ำ

พิกัดภูมิศาสตร์สารสนเทศ : X = Y =

รายได้รวมภาคการเกษตรของครัวเรือนเกษตรกร 0 บาท/ปี/ครัวเรือน

โทรศัพท์ โทรสาร มือถือ

สถานะ ปรดระบุ

กิจกรรม

ข้าว พืชผัก พืชไร่ ไม้ดอก ไม้ประดับ ไม้ผล ไม้ยืนต้น เพาะเลี้ยงสัตว์น้ำ

สมุนไพรและ สมุนไพรและ เกษตรผสมผสาน ประมง ปศุสัตว์ หม่อนไหม นาเกลือสมุทร แมลงเศรษฐกิจ

เครื่องเทศ (อายุยาว) เครื่องเทศ (อายุสั้น)

ปัญหาเบื้องต้นที่เกษตรกรประสบ

ส่วนที่ 2. ข้อมูลสำหรับประเมินคุณสมบัติของ Smart Farmer

เริ่มมีรายได้ ณ ปี :

สถานภาพเกษตรกร

อาสาสมัครเกษตรกรหมู่บ้าน (อกม.) เกษตรกรดีเด่น

การเป็นสมาชิก

แปลงใหญ่ ศูนย์เรียนรู้การเพิ่มประสิทธิภาพการผลิตสินค้าเกษตร (ศพค.) ศูนย์เครือข่าย

รูปที่ 14 แสดงหน้าจอเพิ่มข้อมูลการสำรวจและประเมินคุณสมบัติ

4. ระบบจะดึงข้อมูลส่วนที่ 1 ของเกษตรกรมาให้เมื่อกรอกเลขบัตรประชาชนแล้ว
5. จากนั้นกรอกข้อมูลส่วนที่ 2, ส่วนที่ 3 และส่วนที่ 5 ลงไปโดยสามารถเลือกที่จะกรอกเป็นเลข 1- 5 หรือเลือกจาก Checkbox ได้
6. คลิปุ่ม **บันทึก**

ส่วนที่ 2. ข้อมูลส่วนประเมินคุณสมบัติของ Smart Farmer

เริ่มมีรายได้ ณ ปี :

สถานภาพเกษตรกร

อาสาสมัครเกษตรกรหมู่บ้าน (อภม.) เกษตรกรดีเด่น

การเป็นสมาชิก

แปลงใหญ่ ศูนย์เรียนรู้การเพิ่มประสิทธิภาพการผลิตสินค้าเกษตร (ศพก.) ศูนย์เครือข่าย

ส่วนที่ 3. การประเมินคุณสมบัติของ Smart Farmer

คุณสมบัติ / ตัวบ่งชี้ ³	การประเมิน (ก่อน)		การประเมิน (หลัง)			
	ใช่	ไม่ใช่	ใช่	ไม่ใช่		
คุณสมบัติด้านรายได้						
1. มีรายได้รวมทางการเกษตรไม่ต่ำกว่า 180,000 บาท / ครึ่งเดือน / ปี	✓	✓				
คุณสมบัติพื้นฐาน						
1. มีความรู้ในเรื่องที่ท่่าอยู่						
1.1 สามารถเป็นวิทยากรถ่ายทอดเทคโนโลยี หรือให้คำแนะนำปรึกษาให้กับคนอื่นได้ *	<input type="text"/>	<input type="radio"/>	<input type="radio"/>	<input type="text"/>	<input type="radio"/>	<input type="radio"/>
1.2 สามารถเป็นเกษตรกรต้นแบบหรือจุดเรียนรู้ให้กับผู้อื่นได้*	<input type="text"/>	<input type="radio"/>	<input type="radio"/>	<input type="text"/>	<input type="radio"/>	<input type="radio"/>
2. มีข้อมูลประกอบการตัดสินใจ						
2.1 สามารถเข้าถึงแหล่งข้อมูล ทั้งจากเจ้าหน้าที่ และผ่านทางระบบสารสนเทศและการสื่อสารอื่นๆ* เช่น Internet, Mobile Phone, Smart Phone เป็นต้น	<input type="text"/>	<input type="radio"/>	<input type="radio"/>	<input type="text"/>	<input type="radio"/>	<input type="radio"/>
2.2 มีการบันทึกข้อมูลและใช้ข้อมูลมาประกอบการวิเคราะห์วางแผนก่อนเริ่มดำเนินการและบริหาร* จัดการผลผลิตให้สอดคล้องกับความต้องการของตลาด	<input type="text"/>	<input type="radio"/>	<input type="radio"/>	<input type="text"/>	<input type="radio"/>	<input type="radio"/>
2.3 มีการนำข้อมูลมาใช้ในการแก้ไขปัญหาและการพัฒนาอาชีพของตนเองได้*	<input type="text"/>	<input type="radio"/>	<input type="radio"/>	<input type="text"/>	<input type="radio"/>	<input type="radio"/>
3. มีการบริหารจัดการผลผลิตและการตลาด						
3.1 มีความสามารถในการบริหารจัดการปัจจัยการผลิต แรงงาน และทุน ฯลฯ*	<input type="text"/>	<input type="radio"/>	<input type="radio"/>	<input type="text"/>	<input type="radio"/>	<input type="radio"/>
3.2 มีความสามารถในการเชื่อมโยงการผลิตและการตลาดเพื่อขายผลผลิตได้*	<input type="text"/>	<input type="radio"/>	<input type="radio"/>	<input type="text"/>	<input type="radio"/>	<input type="radio"/>
3.3 มีการจัดการของเหลือจากการผลิตที่มีประสิทธิภาพ (Zero Waste management) *	<input type="text"/>	<input type="radio"/>	<input type="radio"/>	<input type="text"/>	<input type="radio"/>	<input type="radio"/>
4. มีความตระหนักถึงคุณภาพสินค้าและความปลอดภัยของผู้บริโภค						
4.1 มีความรู้หรือได้รับการอบรมเกี่ยวกับมาตรฐาน GAP GMP เกษตรอินทรีย์หรือมาตรฐานอื่นๆ*	<input type="text"/>	<input type="radio"/>	<input type="radio"/>	<input type="text"/>	<input type="radio"/>	<input type="radio"/>
4.2 มีกระบวนการผลิตที่สอดคล้องกับมาตรฐาน GAP GMP เกษตรอินทรีย์ หรือมาตรฐานอื่นๆ*	<input type="text"/>	<input type="radio"/>	<input type="radio"/>	<input type="text"/>	<input type="radio"/>	<input type="radio"/>
5. มีความรับผิดชอบต่อสิ่งแวดล้อม/ สังคม						
5.1 มีกระบวนการผลิตที่ไม่ก่อให้เกิดมลภาวะและไม่ทำลายสิ่งแวดล้อม (Green Economy) *	<input type="text"/>	<input type="radio"/>	<input type="radio"/>	<input type="text"/>	<input type="radio"/>	<input type="radio"/>
5.2 มีกิจกรรมช่วยเหลือชุมชนและสังคมอย่างต่อเนื่อง*	<input type="text"/>	<input type="radio"/>	<input type="radio"/>	<input type="text"/>	<input type="radio"/>	<input type="radio"/>
6. มีความภูมิใจในความเป็นเกษตรกร						
6.1 มีความมุ่งมั่นในการประกอบอาชีพการเกษตร*	<input type="text"/>	<input type="radio"/>	<input type="radio"/>	<input type="text"/>	<input type="radio"/>	<input type="radio"/>
6.2 รักและหวงแหนพื้นที่และอาชีพทางการเกษตรไว้ให้รุ่นต่อไป*	<input type="text"/>	<input type="radio"/>	<input type="radio"/>	<input type="text"/>	<input type="radio"/>	<input type="radio"/>
6.3 มีความสุขและพึงพอใจในการประกอบอาชีพการเกษตร*	<input type="text"/>	<input type="radio"/>	<input type="radio"/>	<input type="text"/>	<input type="radio"/>	<input type="radio"/>

ส่วนที่ 4 สรุปผลการประเมินคุณสมบัติ

เกษตรกรรายนี้อยู่ในกลุ่ม	✓
---------------------------------	---

ส่วนที่ 5 ประวัติการฝึกอบรม

สำนักงานปลัดกระทรวงเกษตรและสหกรณ์

การปลูกข้าวน้ำน้อย ปีได้รับการอบรม :

การปลูกข้าวนาปรัง ปีได้รับการอบรม :

กรมประมง

เพาะเลี้ยงสัตว์น้ำ ปีได้รับการอบรม :

กรมส่งเสริมการเกษตร

Smart Farmer ปีได้รับการอบรม :

กรมหม่อนไหม

หลักสูตรบัญชีพื้นฐาน 1 ปีได้รับการอบรม :

รูปที่ 15 แสดงหน้าจอเพิ่มข้อมูลการสำรวจและประเมินคุณสมบัติ

กรมส่งเสริมการเกษตร กระทรวงเกษตรและสหกรณ์

*** หมายเหตุ กรณีการประเมินคุณสมบัติของกรมตรวจบัญชีสหกรณ์ จะต้องประเมินคุณสมบัติ ส่วนที่ 5.1 และ 5.2 เพิ่มเติมดังนี้

5.1 ประเมินคุณสมบัติ Smart Farmer (กรมตรวจบัญชีสหกรณ์)			
คุณสมบัติ / ตัวบ่งชี้ ⁵	การประเมิน		
	ใช่	ไม่ใช่	
1. ผ่านการอบรม/ สอนแนะการทำบัญชีรับ-จ่ายในครัวเรือน ปี พ.ศ. * <input type="text" value="เลือก"/>	<input type="radio"/>	<input type="radio"/>	
2. ผ่านการอบรม/ สอนแนะการทำบัญชีต้นทุนประกอบอาชีพ ปี พ.ศ. * <input type="text" value="เลือก"/>	<input type="radio"/>	<input type="radio"/>	
3. ผ่านการอบรม/ สอนแนะการทำบัญชีต้นทุนประกอบอาชีพและการใช้ข้อมูลทางบัญชีในการประกอบอาชีพ ปี พ.ศ. * <input type="text" value="เลือก"/>	<input type="radio"/>	<input type="radio"/>	
4. ผ่านการอบรม/ สอนแนะโครงการสร้างความยั่งยืนในการทำบัญชีต้นทุนอาชีพ ปี พ.ศ. * <input type="text" value="เลือก"/>	<input type="radio"/>	<input type="radio"/>	

5.2 ผลการประเมินเชิงคุณภาพ <input type="text" value="เลือก"/>			
คุณสมบัติ / ตัวบ่งชี้ ⁵	การประเมิน		
	ใช่	ไม่ใช่	
1. ทำบัญชีรับ-จ่ายในครัวเรือนได้*	<input type="radio"/>	<input type="radio"/>	
2. ทำบัญชีรับ-จ่ายในครัวเรือนและบัญชีต้นทุนประกอบอาชีพได้*	<input type="radio"/>	<input type="radio"/>	
3. ทำบัญชีต้นทุนประกอบอาชีพและการใช้ข้อมูลทางบัญชีในการประกอบอาชีพได้*	<input type="radio"/>	<input type="radio"/>	
4. ทำบัญชีเป็นประจำสม่ำเสมอ*	<input type="radio"/>	<input type="radio"/>	

รูปที่ 16 แสดงหน้าจอเพิ่มข้อมูลการสำรวจและประเมินคุณสมบัติ

*** หมายเหตุ กรณีการประเมินคุณสมบัติของกรมการข้าว จะต้องประเมินคุณสมบัติ ส่วนที่ 5.1 เพิ่มเติม ดังนี้

5.1 ประเมินคุณสมบัติ Smart Farmer (กรมการข้าว)			
คุณสมบัติ / ตัวบ่งชี้ ⁵	การประเมิน		ความเห็น/ ประเด็นที่มีความโดดเด่น
	ใช่	ไม่ใช่	
1. ผ่านการประเมินคุณสมบัติเป็น Smart Farmer แล้ว*	<input type="radio"/>	<input type="radio"/>	<input type="text"/>
2. มีประสบการณ์ในการทำมาค้าไม่น้อยกว่า 3 ปี*	<input type="radio"/>	<input type="radio"/>	<input type="text"/>
3. ทำมาค้าด้วยตนเองและครอบครัว*	<input type="radio"/>	<input type="radio"/>	<input type="text"/>
4. มีผลผลิตข้าวสูงกว่าค่าเฉลี่ยของจังหวัด*	<input type="radio"/>	<input type="radio"/>	<input type="text"/>

รูปที่ 17 แสดงหน้าจอเพิ่มข้อมูลการสำรวจและประเมินคุณสมบัติ

3.2 การแก้ไขข้อมูลสำรวจและประเมินคุณสมบัติ



1. คลิกปุ่ม แก้ไข ตามรายการที่ต้องการ

แบบฟอร์มการสำรวจและประเมินคุณสมบัติ Smart Farmer

ปี : 2559 จังหวัด กรุงเทพมหานคร อำเภอ เขตพญาไท ตำบล สามเสนใน ขึ้นทะเบียน

เพิ่มข้อมูล

สถานะการประเมิน --- ทั้งหมด --- ผลการประเมิน --- ทั้งหมด --- ชื่อ-นามสกุล/เลขบัตร

บัตรประชาชน	ชื่อ - นามสกุล	ขึ้นทะเบียนแล้ว	การประเมินคุณสมบัติ Smart Farmer		
			ผลการประเมิน	แก้ไข	ลบ
1100200072096	นางสาว วุฒณี ศิริจรกาล 44/5 แขวง สามเสนใน เขตพญาไท จ. กรุงเทพมหานคร มือถือ 0814771500	✓	Existing Smart Farmer		

Prev 1 Next แสดง 20 / หน้า ตั้งค่า จำนวนข้อมูล 1 รายการ

รูปที่ 18 แสดงหน้าจอข้อมูลการสำรวจและประเมินคุณสมบัติ

2. แก้ไขข้อมูลตามต้องการ แล้วคลิกปุ่ม บันทึก

ส่วนที่ 4 สรุปผลการประเมินคุณสมบัติ

เกษตรกรรายนี้อยู่ในกลุ่ม Young Smart Farmer

ส่วนที่ 5 ประวัติการฝึกอบรม

สำนักงานปลัดกระทรวงเกษตรและสหกรณ์

การปลูกข้าวน้ำน้อย ปีได้รับการอบรม : เลือก

การปลูกข้าวนาปรัง ปีได้รับการอบรม : เลือก

กรมประมง

เพาะเลี้ยงสัตว์น้ำ ปีได้รับการอบรม : เลือก

กรมส่งเสริมการเกษตร

Smart Farmer ปีได้รับการอบรม : เลือก

กรมหม่อนไหม

หลักสูตรมัชชีพื้นฐาน 1 ปีได้รับการอบรม : เลือก

รูปที่ 19 แสดงหน้าจอแก้ไขข้อมูลการสำรวจและประเมินคุณสมบัติ

3.3 การลบข้อมูลสำรวจและประเมินคุณสมบัติ

1. คลิกปุ่ม ลบ ตามรายการที่ต้องการ

แบบฟอร์มการสำรวจและประเมินคุณสมบัติ Smart Farmer

ปี : 2559 | จังหวัด กรุงเทพมหานคร | อำเภอ เขตพญาไท | ตำบล สามเสนใน | ชื่อบริษัท -- ทั้งหมด -- | ค้นหา

สถานะการประเมิน -- ทั้งหมด -- | ผลการประเมิน -- ทั้งหมด -- | ชื่อ-นามสกุล/เลขบัตร

บัตรประชาชน	ชื่อ - นามสกุล	ชื่อบริษัทแล้ว	การประเมินคุณสมบัติ Smart Farmer		
			ผลการประเมิน	แก้ไข	ลบ
1100200072096	นางสาว วุฒณี ศิริจรกาล 44/5 แขวง สามเสนใน เขตพญาไท จ. กรุงเทพมหานคร มือถือ 0814771500	✓	Existing Smart Farmer		

Prev 1 Next แสดง 20 / หน้า ตั้งค่า จำนวนข้อมูล 1 รายการ

รูปที่ 20 แสดงหน้าจอข้อมูลการสำรวจและประเมินคุณสมบัติ

- ระบบแสดงหน้าจอยืนยันการลบข้อมูลการสำรวจและประเมินคุณสมบัติขึ้นมา
- คลิกปุ่ม ยืนยันการลบข้อมูล

2. มีข้อมูลประกอบการตัดสินใจ

2.1 สามารถเข้าถึงแหล่งข้อมูล ทั้งจากเจ้าหน้าที่ และผ่านทางระบบสารสนเทศและการสื่อสารอื่นๆ เช่น Internet, Mobile Phone, Smart Phone เป็นต้น	✓	✓
2.2 มีการบันทึกข้อมูลและใช้ข้อมูลมาประกอบการวิเคราะห์วางแผนก่อนเริ่มดำเนินการและบริหารจัดการผลผลิตไปสู่ตลาดได้อย่างมีประสิทธิภาพ	✓	✓
2.3 มีการนำข้อมูลมาใช้ในการแก้ไขปัญหาและการพัฒนาอาชีพของตนเองได้	✓	✓

3. มีการบริหารจัดการผลผลิตและการตลาด

3.1 มีความสามารถในการบริหารจัดการปัจจัยการผลิต แรงงาน และทุน ฯลฯ	✓	✓
3.2 มีความสามารถในการเชื่อมโยงการผลิตและการตลาดเพื่อไปขายผลผลิตได้	✓	✓
3.3 มีการจัดการของเหลือจากการผลิตที่มีประสิทธิภาพ (Zero Waste management)	✓	✓

4. มีความตระหนักถึงคุณภาพสินค้าและความปลอดภัยของผู้บริโภค

4.1 มีความรู้หรือได้รับการอบรมเกี่ยวกับมาตรฐาน GAP GMP เกษตรอินทรีย์หรือมาตรฐานอื่นๆ	✓	✓
4.2 มีกระบวนการผลิตที่สอดคล้องกับมาตรฐาน GAP GMP เกษตรอินทรีย์ หรือมาตรฐานอื่นๆ	✓	✓

5. มีความรับผิดชอบต่อสิ่งแวดล้อม/สังคม

5.1 มีกระบวนการผลิตที่ไม่ก่อให้เกิดมลภาวะและไม่ทำลายสิ่งแวดล้อม (Green Economy)	✓	✓
5.2 มีกิจกรรมช่วยเหลือชุมชนและสังคมอย่างสม่ำเสมอ	✓	✓

6. มีความภูมิใจในความเป็นเกษตรกร

6.1 มีความมุ่งมั่นในการประกอบอาชีพเกษตรกร	✓	✓
6.2 รักและหวงแหนพื้นที่และอาชีพทางการเกษตรไว้ให้รุ่นต่อไป	✓	✓
6.3 มีความสุขและพึงพอใจในการประกอบอาชีพเกษตรกร	✓	✓

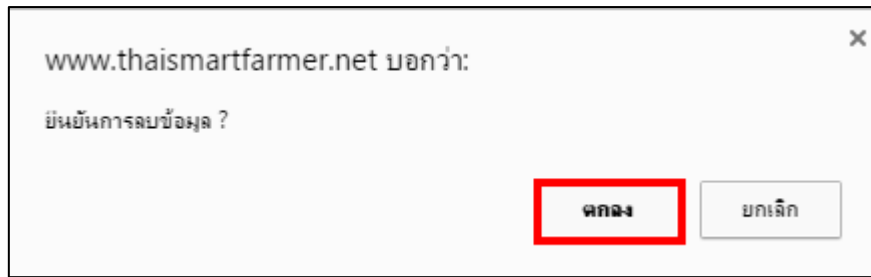
ส่วนที่ 4 สรุปผลการประเมินคุณสมบัติ

เกษตรกรรายนี้อยู่ในกลุ่ม	✓	Smart Farmer
	✓	Developing Smart Farmer

ยืนยันการลบข้อมูล ยกเลิก

รูปที่ 21 แสดงหน้าจอยืนยันการลบข้อมูลการสำรวจและประเมินคุณสมบัติ

- ระบบแสดงหน้าต่างแจ้งเตือนยืนยันการลบข้อมูล ให้คลิกปุ่ม ลบ เพื่อลบข้อมูล หากไม่ต้องการลบข้อมูลให้คลิกปุ่ม ยกเลิก



รูปที่ 22 แสดงหน้าต่างแจ้งเตือนยืนยันการลบข้อมูล

บทที่ 4 การประเมินคุณสมบัติต้นแบบสาขา

การใช้งานการประเมินคุณสมบัติต้นแบบสาขา มีขั้นตอนดังนี้

1. คลิกเมนู การสำรวจและประเมิน จากนั้นเลือก Smart Farmer
2. เลือก ประเมินคุณสมบัติต้นแบบสาขา
3. ระบบแสดงหน้าจอการประเมินคุณสมบัติต้นแบบสาขาขึ้นมา ในส่วนนี้สามารถค้นหาข้อมูลได้ โดยการเลือกจังหวัด, เลือกอำเภอ, กรอกชื่อนามสกุล/เลขบัตร แล้วคลิกปุ่ม ค้นหา

แบบฟอร์มการสำรวจและประเมินคุณสมบัติ Smart Farmer

จังหวัด อำเภอ ชื่อ-นามสกุล/เลขบัตร

รูปที่ 23 แสดงหน้าจอค้นหาข้อมูลการประเมินคุณสมบัติต้นแบบสาขา

4. ระบบแสดงข้อมูลการประเมินคุณสมบัติต้นแบบสาขาตามเงื่อนไขที่ค้นหา

แบบฟอร์มการสำรวจและประเมินคุณสมบัติ Smart Farmer

จังหวัด อำเภอ ชื่อ-นามสกุล/เลขบัตร

บัตรประชาชน	ชื่อ - นามสกุล	ปีที่ประเมิน SF	การประเมินคุณสมบัติ Smart Farmer ต้นแบบสาขา			
			สาขา	ผลการประเมิน	แก้ไข	ลบ
3900100696411	ชื่อ เทส นามสกุล เทส บ้านเลขที่ 11 หมู่ที่ ชื่อหมู่บ้าน	2559	ยังไม่มีข้อมูลต้นแบบสาขา			

--- ต้นแบบสาขา ---

Prev **1** Next แสดง / หน้า จำนวนข้อมูล 1 รายการ

รูปที่ 24 แสดงหน้าจอข้อมูลการประเมินคุณสมบัติต้นแบบสาขา

4.1 การประเมินคุณสมบัติต้นแบบสาขา

การประเมินคุณสมบัติต้นแบบสาขา มีขั้นตอนดังนี้

1. ค้นหารายชื่อที่ต้องการประเมินคุณสมบัติต้นแบบสาขา
2. เลือกต้นแบบสาขา

แบบฟอร์มการสำรวจและประเมินคุณสมบัติ Smart Farmer

จังหวัด อำเภอ ชื่อ-นามสกุล/เลขบัตร ค้นหา

บัตรประชาชน	ชื่อ - นามสกุล	ปีที่ประเมิน SF	การประเมินคุณสมบัติ Smart Farmer ต้นแบบสาขา			
			สาขา	ผลการประเมิน	แก้ไข	ลบ
3900100696411	ชื่อ เทส นามสกุล เทส บ้านเลขที่ 11 หมู่ที่ ชื่อหมู่บ้าน	2559	ยังไม่มีข้อมูลต้นแบบสาขา			
			--- ต้นแบบสาขา ---			

Prev 1 Next แสดง 20 / หน้า จำนวนข้อมูล 1 รายการ

รูปที่ 25 แสดงหน้าจอข้อมูลการประเมินคุณสมบัติต้นแบบสาขา

3. จากนั้นประเมินคุณสมบัติต้นแบบสาขาลงไปให้ครบถ้วน
4. เมื่อประเมินคุณสมบัติต้นแบบสาขาเรียบร้อยแล้ว ให้คลิกปุ่ม บันทึกข้อมูล

เพิ่มข้อมูลแบบฟอร์มการสำรวจและประเมินคุณสมบัติ Smart Farmer ต้นแบบสาขาปาล์มน้ำมัน

ส่วนที่ 1. ข้อมูลทั่วไปและข้อมูลทางการเกษตรของเกษตรกร (ตัวแรกตัวเริ่ม)

นาย นาง นางสาว อื่นๆ ชื่อ นามสกุล วันเกิด

เลขบัตรประชาชน ที่อยู่ตามทะเบียนบ้าน บ้านเลขที่ หมู่ที่ ชื่อหมู่บ้าน

จังหวัด อำเภอ ตำบล รหัสไปรษณีย์

โทรศัพท์ โทรสาร มือถือ

ส่วนที่ 2. การประเมินคุณสมบัติของ Smart Farmer ต้นแบบสาขา

คุณสมบัติ / คำบ่งชี้ ³	การประเมิน	
	ใช่	ไม่ใช่
1. ผ่านคุณสมบัติพื้นฐานของ Smart Farmer ครบทุกตัวบ่งชี้ของทุกคุณสมบัติ *	<input type="radio"/>	<input type="radio"/>
2. ทำกิจกรรมในสาขาดังกล่าวด้วยตนเอง *	<input type="radio"/>	<input type="radio"/>
3. ปลูกปาล์มน้ำมัน มาแล้วไม่น้อยกว่า 10 ปี *	<input type="radio"/>	<input type="radio"/>
4. มีการปฏิบัติที่ดี		
4.1 ผลผลิตสูงกว่าค่าเฉลี่ยของจังหวัด *	<input type="radio"/>	<input type="radio"/>
4.2 ไม้สารเคมีอย่างถูกต้องปลอดภัย *	<input type="radio"/>	<input type="radio"/>
4.3 มีแนวคิดและการปฏิบัติที่สอดคล้องกับ Green Economy และ Zero Waste Agriculture *	<input type="radio"/>	<input type="radio"/>
5. มีความโดดเด่น		
5.1 มีการคิดค้นเพื่อพัฒนาหรือแก้ไขปัญหาด้วยเทคนิควิธีการใหม่ๆ หรือประยุกต์ใช้เทคนิควิธีการที่เหมาะสมหรือที่เป็นภูมิปัญญา *	<input type="radio"/>	<input type="radio"/>
5.2 มีผลสำเร็จที่เกิดขึ้นจริงเป็นรูปธรรมชัดเจนจากเทคนิควิธีการที่คิดค้นหรือประยุกต์ใช้ *	<input type="radio"/>	<input type="radio"/>
5.3 มีเกษตรกรคนอื่น ๆ ให้ความสนใจเข้ามาเรียนรู้ในเทคนิควิธีการที่คิดค้นหรือประยุกต์ใช้ *	<input type="radio"/>	<input type="radio"/>
6. มีความพร้อมในการเป็นแบบอย่าง		
6.1 มีผู้มาขอศึกษาดูงานเป็นประจำ *	<input type="radio"/>	<input type="radio"/>
6.2 มีความสามารถในการสื่อสารทำความเข้าใจกับผู้อื่นได้ดี และไม่หวงวิชา *	<input type="radio"/>	<input type="radio"/>
6.3 มีความพร้อมและเต็มใจที่จะเป็นจุดเรียนรู้ให้กับเกษตรกรรายอื่นๆ *	<input type="radio"/>	<input type="radio"/>
7. มีความเป็นผู้นำ		
7.1 มีบทบาทหรือเข้าร่วมกิจกรรมในการพัฒนาต่างๆ ของชุมชน *	<input type="radio"/>	<input type="radio"/>
7.2 มีความขยัน ตั้งใจ เสียสละ มีน้ำใจ และมี Service Mind *	<input type="radio"/>	<input type="radio"/>
7.3 เป็นที่เชื่อถือยอมรับของคนในชุมชน *	<input type="radio"/>	<input type="radio"/>

ส่วนที่ 3 สรุปผลการประเมินคุณสมบัติ

เกษตรกรรายนี้อยู่ในกลุ่ม	<input checked="" type="checkbox"/>	เป็น Smart Farmer ต้นแบบสาขาปาล์มน้ำมัน
	<input checked="" type="checkbox"/>	ไม่เป็น Smart Farmer ต้นแบบสาขาปาล์มน้ำมัน

รูปที่ 26 แสดงหน้าจอเพิ่มข้อมูลการประเมินคุณสมบัติต้นแบบสาขา

4.2 การแก้ไขข้อมูลประเมินคุณสมบัติต้นแบบสาขา

1. คลิกปุ่ม แก้ไข ตามรายการที่ต้องการ

แบบฟอร์มการสำรวจและประเมินคุณสมบัติ Smart Farmer

จังหวัด อำเภอ ชื่อ-นามสกุล/เลขบัตร ค้นหา

บัตรประชาชน	ชื่อ - นามสกุล	ปีที่ประเมิน SF	การประเมินคุณสมบัติ Smart Farmer ต้นแบบสาขา			
			สาขา	ผลการประเมิน	แก้ไข	ลบ
3900100696411	ชื่อ เทส นามสกุล เทส บ้านเลขที่ 11 หมู่ที่ ชื่อหมู่บ้าน	2559	ปาล์มน้ำมัน	✓	<input type="button" value="แก้ไข"/>	<input type="button" value="ลบ"/>

--- ต้นแบบสาขา ---

Prev 1 Next แสดง 20 / หน้า จำนวนข้อมูล 1 รายการ

รูปที่ 27 แสดงหน้าจอข้อมูลการประเมินคุณสมบัติต้นแบบสาขา

2. แก้ไขข้อมูลตามต้องการ แล้วคลิกปุ่ม บันทึก

แก้ไขข้อมูลแบบฟอร์มการสำรวจและประเมินคุณสมบัติ Smart Farmer ต้นแบบสาขาปาล์มน้ำมัน

ส่วนที่ 1. ข้อมูลทั่วไปและข้อมูลการทำการเกษตรของเกษตรกร (ตัวแทนครัวเรือน)

นาย นาง นางสาว อื่นๆ ชื่อ นามสกุล วันเกิด

เลขบัตรประชาชน ที่อยู่ตามทะเบียนบ้าน บ้านเลขที่ หมู่ที่ ชื่อหมู่บ้าน

จังหวัด อำเภอ ตำบล รหัสไปรษณีย์

โทรศัพท์ โทรสาร มือถือ

ส่วนที่ 2. การประเมินคุณสมบัติของ Smart Farmer ต้นแบบสาขา

คุณสมบัติ / ตัวบ่งชี้ ³	การประเมิน	
	ใช่	ไม่ใช่
1. ผ่านคุณสมบัติพื้นฐานของ Smart Farmer ครบทุกตัวบ่งชี้ของทุกคุณสมบัติ *	<input type="radio"/>	<input type="radio"/>
2. ทำกิจกรรมในสาขาดังกล่าวด้วยตนเอง *	<input type="radio"/>	<input type="radio"/>
3. ปลูกปาล์มน้ำมัน มาแล้วไม่น้อยกว่า 10 ปี *	<input type="radio"/>	<input type="radio"/>
4. มีการปฏิบัติที่ดี		
4.1 ผลผลิตสูงกว่าค่าเฉลี่ยของจังหวัด *	<input type="radio"/>	<input type="radio"/>
4.2 ใช้สารเคมีอย่างถูกต้องปลอดภัย *	<input type="radio"/>	<input type="radio"/>
4.3 มีแนวคิดและการปฏิบัติที่สอดคล้องกับ Green Economy และ Zero Waste Agriculture *	<input type="radio"/>	<input type="radio"/>
5. มีความโดดเด่น		
5.1 มีการคิดค้นเพื่อพัฒนาหรือแก้ไขปัญหาด้วยเทคนิควิธีการใหม่ๆ หรือประยุกต์ใช้เทคนิควิธีการที่เหมาะสมหรือที่เป็นภูมิปัญญา *	<input type="radio"/>	<input type="radio"/>
5.2 มีผลสำเร็จที่เกิดขึ้นจริงเป็นรูปธรรมชัดเจนจากเทคนิควิธีการที่คิดค้นหรือประยุกต์ใช้ *	<input type="radio"/>	<input type="radio"/>
5.3 มีเกษตรกรคนอื่น ๆ ให้ความสนใจเข้ามาเรียนรู้ในเทคนิควิธีการที่คิดค้นหรือประยุกต์ใช้ *	<input type="radio"/>	<input type="radio"/>
6. มีความพร้อมในการเป็นแบบอย่าง		
6.1 มีผู้มาขอศึกษาดูงานเป็นประจำ *	<input type="radio"/>	<input type="radio"/>
6.2 มีความสามารถในการสื่อสารทำความเข้าใจกับผู้อื่นได้ดี และไม่หวงวิชา *	<input type="radio"/>	<input type="radio"/>
6.3 มีความพร้อมและเต็มใจที่จะเป็นจุดเรียนรู้ให้กับเกษตรกรรายอื่นๆ *	<input type="radio"/>	<input type="radio"/>
7. ความเป็นผู้นำ		
7.1 มีบทบาทหรือเข้าร่วมกิจกรรมในการพัฒนาด้านต่างๆ ของชุมชน *	<input type="radio"/>	<input type="radio"/>
7.2 มีความขยัน ตั้งใจ เสียสละ มีน้ำใจ และมี Service Mind *	<input type="radio"/>	<input type="radio"/>
7.3 เป็นที่เชื่อถือยอมรับของคนในชุมชน *	<input type="radio"/>	<input type="radio"/>

ส่วนที่ 3 สรุปผลการประเมินคุณสมบัติ

เกษตรกรรายนี้อยู่ในกลุ่ม	<input checked="" type="checkbox"/>	เป็น Smart Farmer ต้นแบบสาขาปาล์มน้ำมัน
	<input checked="" type="checkbox"/>	ไม่เป็น Smart Farmer ต้นแบบสาขาปาล์มน้ำมัน

รูปที่ 28 แสดงหน้าจอแก้ไขข้อมูลการประเมินคุณสมบัติต้นแบบสาขา

4.3 การลบข้อมูลประเมินคุณสมบัติต้นแบบสาขา

1. คลิกปุ่ม ลบ ตามรายการที่ต้องการ

แบบฟอร์มการสำรวจและประเมินคุณสมบัติ Smart Farmer

จังหวัด **กระบี่** อำเภอ **เมืองกระบี่** ชื่อ-นามสกุล/เลขบัตร **เทส เทส** ค้นหา

บัตรประชาชน	ชื่อ - นามสกุล	ปีที่ประเมิน SF	การประเมินคุณสมบัติ Smart Farmer ต้นแบบสาขา			
			สาขา	ผลการประเมิน	แก้ไข	ลบ
3900100696411	ชื่อ เทส นามสกุล เทส บ้านเลขที่ 11 หมู่ที่ ชื่อหมู่บ้าน	2559	ปาล์มน้ำมัน	✓		

--- ต้นแบบสาขา ---

Prev **1** Next แสดง 20 / หน้า **ตั้งค่า** จำนวนข้อมูล 1 รายการ

รูปที่ 29 แสดงหน้าจอข้อมูลการประเมินคุณสมบัติต้นแบบสาขา

2. ระบบแสดงหน้าต่างแจ้งเตือนยืนยันการลบข้อมูล ให้คลิกปุ่ม **ลบ** เพื่อลบข้อมูล หากไม่ต้องการลบข้อมูลให้คลิกปุ่ม ยกเลิก

www.thaismartfarmer.net บอกว่า:

ยืนยันการลบข้อมูล ?

ตกลง ยกเลิก

รูปที่ 30 แสดงหน้าต่างแจ้งเตือนยืนยันการลบข้อมูล